










PORTES EN INVENTAIRE

		Largeur x hauteur			
	DESCRIPTION		QTE.	PRIX	TOTAL
#10	Porte acier Excalibur 23 x 65 Pentures noir 2 trous blanche 36 1/4 x 83 x 7 1/4 gauche		1	395,00 \$	395,00 \$
#11	Porte acier PJ2000 23 x 54 Panneau Évo 23 x 9, pentures 26D 36 1/4 x 83 x 7 1/4 droite 2 trous, blanc.		1	395,00 \$	395,00 \$
#12	Porte acier 34" B03 Guillotine 23 x 37 blanche 36 1/4 x 82 7/8 x 7 1/4 1 trou gauche		1	350,00 \$	350,00 \$
#13	Porte acier Windsor laiton 23 x 49 , pentures fini 3 36 1/4 x 83 x 7 1/4 gauche blanche		1	395,00 \$	395,00 \$
#15	Porte acier pleine avec 2 SLO 2 unité 14 5/8 x 78 1/2 glue chip (1 x 5) 70 3/4 x 82 7/8 x 9 1/4 2 trous gauche		1	995,00 \$	995,00 \$
#16	Porte jardin acier (2 x 36) avec 2 unités 23 x 65 store intégré 75 x 82 7/8 x 8 (cadre 1" 5/8)		1	695,00 \$	695,00 \$
#19	Porte acier 36" unité 23 x 65 clair, recouvert blanc extérieur 1 côté 38 1/4 x 83 x 9 1/4 droite 2 trous Ouvrant extérieur		1	350,00 \$	350,00 \$
#21	Porte acier 36" A01 uni recouvert blanc 2 côtés 37 1/5 x 77 x 7 1/4 droite 2 trous		1	350,00 \$	350,00 \$
#22	Porte acier JMF Mica 23 x 65 Pentures gauche noires, percer 2 trous 36 1/4 x 82 7/8 x 9 1/4		1	395,00 \$	395,00 \$
	Porte d'accès entretoît 21 5/8 x 21 5/8		10	29,95	299,50 \$
	Porte d'accès entretoît 21 5/8 x 32		10	34,95	349,50 \$